



**製作
体験**


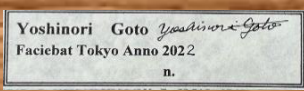

ヴァイオリンがもっと好きになる!

ストラディヴァリ の渦巻で時計を作ろう!



時計作りの流れ

<p>渦巻をデザインする</p>  <p>ここまでは事前に作っておきます♪</p>	<p>のこで削る</p> 	<p>ノミで削る/磨く</p> 	<p>ニス塗る</p>  <p>渦巻完成</p>
---	---	--	---

<p>文字盤を選ぶ</p>  <p>追加料金で別のフレームもご用意!</p>	<p>組み立て</p> <ol style="list-style-type: none"> 1 時計を組み立てる 2 飾り付けをする 3 ラベルを貼る  <p>ラベルは普段楽器本体内にはってあるものです</p>	<p>完成</p> 
--	---	---

参加費 12,000円

日程 3時間×4回

時間 午前9時半～
午後13時半～

持ち物 エプロン 作業靴
筆記用具 マスク

お申込み・お問い合わせ 宮崎ヴァイオリン工房 東京都多摩市永山1-8-17 ボヌール永山502
五嶋ヴァイオリン工房内

042-337-8788 violin-yuri2015@nifty.com